


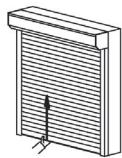


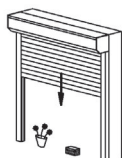

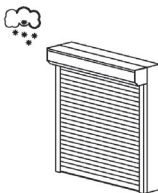

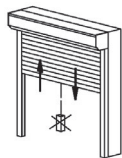

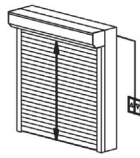
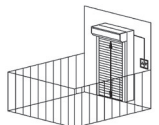

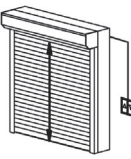

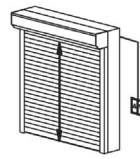


## Wskazówki dotyczące bezpiecznego użytkowania rolet z napędem elektrycznym

Rysunki zawarte w opisie są rysunkami przykładowymi, ponieważ instrukcję stosuje się do różnych systemów i typów rolet.

<p><b>Obsługa rolet przy pogodzie wietrznej</b></p> <p>Przy silnym wietrze okno należy zamknąć. Podczas nieobecności należy zadbać o to, aby nie pojawiła się możliwość powstania przeciągów.</p> <p><b>OSTRZEŻENIE!</b>  Opuszczona roleta przy jednocześnie otwartym oknie może <b>nie wytrzymać</b> obciążenia wiatrem.</p> <p><b>UWAGA:</b> Podana <b>klasa obciążenia wiatrem</b> jest zagwarantowana tylko i wyłącznie w przypadku zamkniętego okna.</p> 	<p><b>Obsługa rolet przy pogodzie wietrznej</b></p> <p>Zabrania się przesuwania pancerza rolety w górę za pomocą rąk lub jakichkolwiek narzędzi.</p> <p><b>OSTRZEŻENIE!</b>  Próby przesuwania pancerza prowadzą do nieprawidłowego funkcjonowania rolety lub jej <b>uszkodzenia</b>.</p> 
<p><b>Obsługa rolet w dni upalne</b></p> <p>W przypadku zastosowania rolet jako ochrony przeciwsłonecznej nie zaleca się ich całkowitego domknięcia, zapewniając tym samym <b>cyrkulację</b> powietrza pomiędzy oknem a roletą.</p> 	<p><b>Strefa pracy rolety</b></p> <p>Strefa pracy rolety nie może być w żaden sposób przestonięta lub czymkolwiek zablokowana.</p> <p><b>OSTRZEŻENIE!</b>  W strefie pracy rolety nie mogą znajdować się żadne <b>przedmioty oraz osoby</b>, uniemożliwiającej jej eksploatację</p> 
<p><b>Obsługa rolet podczas mrozów</b></p> <p>W czasie mrozów i opadów śniegu może dojść do oblodzenia rolet. W takim przypadku nie należy próbować otwierania i zamykania rolety.</p> <p><b>OSTRZEŻENIE!</b>  Roletę można eksploatować dopiero po <b>usunięciu oblodzenia</b>.</p> 	<p><b>Obsługa rolety niezgodnie z przeznaczeniem</b></p> <p>Nie należy obciążać rolety dodatkowymi obciążnikami.</p> <p><b>OSTRZEŻENIE!</b>  Próby dodatkowego obciążania rolety prowadzą bezpośrednio do jej <b>uszkodzenia</b>.</p> 
<p><b>Postępowanie zimą</b></p> <p>O ile istnieje niebezpieczeństwo oblodzenia rolety, należy bezwzględnie wyłączyć automatykę.</p> <p><b>UWAGA:</b> Jeżeli napęd rolety jest wyposażony w <b>zabezpieczenie przeciążeniowe</b> lub układ wykrywający przeszkodę, wyłączenie automatyki jest zbędne.</p> 	<p><b>Dostęp do elementów obsługi rolet</b></p> <p>Zabrania się <b>dzieciom</b> zabaw pilotem, bądź przelącznikiem obsługującym roletę. <b>Pilot</b> należy zabezpieczyć przed dostępem dzieci. Sterowaniem rolety powinny zajmować tylko <b>osoby dorosłe</b>.</p> 
<p><b>Rolety z napędem elektrycznym zastosowane nad drzwiami balkonowymi lub tarasowym</b></p>	
<p>Jeżeli zamontowane nad drzwiami balkonowymi / tarasowymi rolety, są jedynymi „otworami”, przez które odbywa się ruch balkon / taras, to istnieje potencjalne niebezpieczeństwo „zamknięcia się” przebywającej na balkonie / tarasie osoby.</p> <p><b>UWAGA:</b> W celu uniknięcia powyższej sytuacji zaleca się <b>wyłączenie</b> automatyki rolety podczas przebywania na balkonie / tarasie.</p> 	
<p><b>Zastosowanie przelącznika obrotowego lub klawiszowego</b></p> <p>Roleta przemieszcza się w wybranym kierunku (górze - dół), gdy:</p> <ul style="list-style-type: none"> <li>- <b>naciśniemy</b> odpowiedni klawisz przelącznika klawiszowego (górze - dół)</li> <li>- <b>przekręcimy</b> pokrętkę przelącznika obrotowego (prawo - lewo).</li> </ul> <p><b>OSTRZEŻENIE!</b>  W świetle pracy kurtyny rolety nie mogą znajdować się żadne <b>przedmioty oraz osoby</b>, uniemożliwiające jej eksploatację.</p> 	<p><b>Zastosowanie przelącznika „krok po kroku”</b></p> <p>Roleta przemieszcza się w wybranym kierunku (górze - stop - dół), gdy zostanie <b>naciśnięty</b> klawisz.</p> <p><b>OSTRZEŻENIE!</b>  W świetle pracy kurtyny rolety nie mogą znajdować się żadne <b>przedmioty oraz osoby</b> uniemożliwiające jej eksploatację.</p> 
<p><b>Obsługa rolety z moskitierą</b></p>	
<p>W momencie odblokowania siatki, należy ją przytrzymać obiema rękami możliwie jak najdłużej, aby uniknąć <b>uszkodzeń</b> powstałych na skutek zbyt gwałtownego zwinięcia się siatki.</p> 